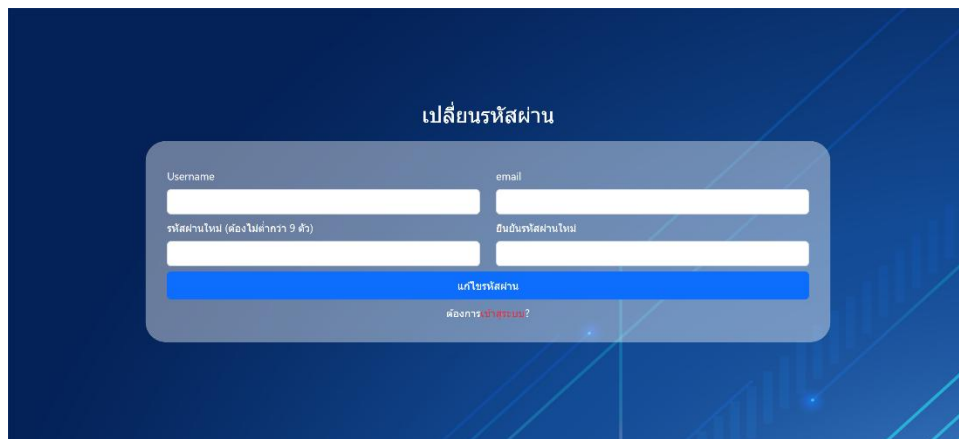


## คู่มือระบบทำข้าม

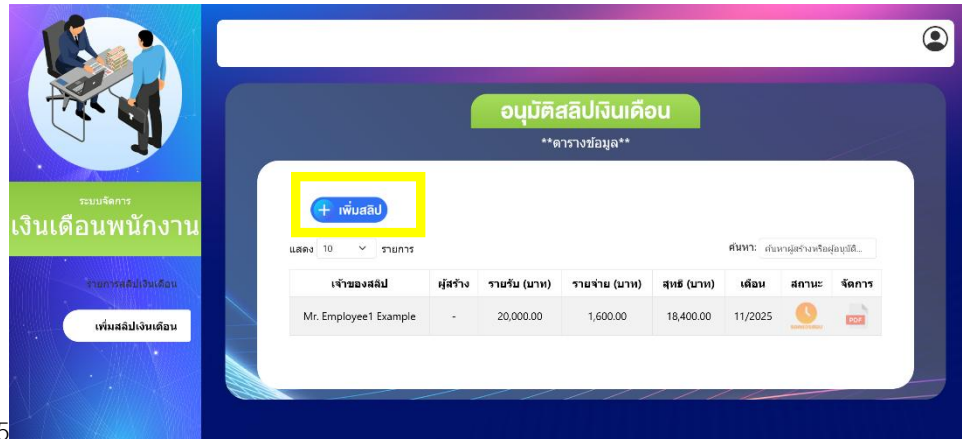
1. เมื่อเข้ามาสู่หน้าเว็บให้ทำการเข้าสู่ระบบ



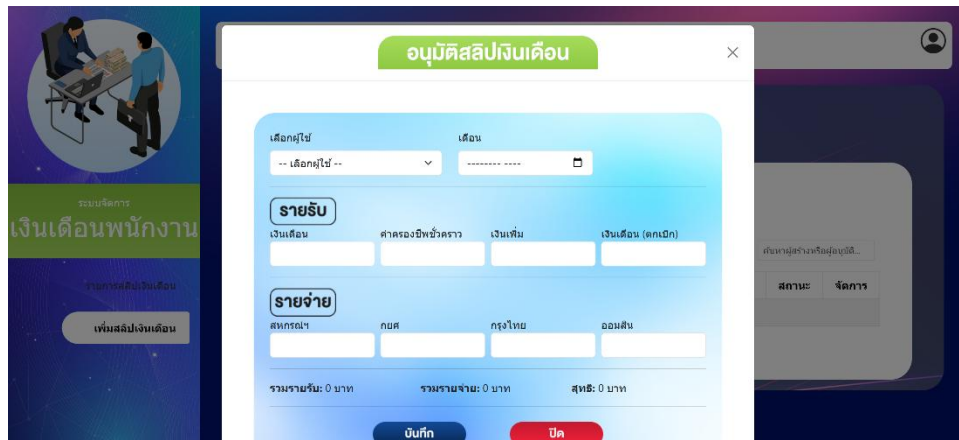
2. เมื่อทำการเข้าสู่ระบบแล้วจะทำการแสดงหน้าจอในส่วนของการเปลี่ยนรหัสผ่าน(ถ้าเพิ่งทำการเข้าครั้งแรก)



3. เมื่อเข้าสู่ระบบจะแสดงในส่วนของการเงินเดือนเคยทำการเพิ่ม



4. เมื่อทำการกดปุ่มเพิ่มสลิปในข้อสี่เหลี่ยมสีแดงจะทำการแสดงหน้าต่างแสดงผลซ้อนโดยมีรายละเอียดดังนี้



5. ทำการกรอกข้อมูลให้เรียบร้อยและทำการบันทึกเมื่อบันทึกจะรอในส่วนของผู้อนุมัติทำการอนุมัติข้อมูล